

INDICE DE CUADROS

RECURSOS HUMANOS

- Cuadro RH1 Distribución de plazas en la Universidad de Costa Rica, por programa y subprograma. 2014. (Ver Gráfico RH1)
- Cuadro RH2 Distribución del personal docente, según tipo de nombramiento y ciclo lectivo, por unidad. 2014.
- Cuadro RH3 Distribución del personal docente según tipo de nombramiento, por ciclo lectivo. 2010-2014. (Ver Gráfico RH2)
- Cuadro RH4 Profesores en régimen académico, según categoría, por unidad. 2014.
- Cuadro RH5 Profesores en régimen académico, según categoría. 2009 – 2014. (Ver Gráfico RH3)
- Cuadro RH6 Distribución del personal docente en régimen académico según grado académico, por unidad I ciclo 2014. (Ver Gráfico RH4)
- Cuadro RH7 Distribución del personal docente en régimen académico según grado académico, por unidad II ciclo 2014. (Ver Gráfico RH4)
- Cuadro RH8 Distribución del personal docente interino, según grado académico, por unidad. I ciclo 2014. (Ver Gráfico RH5)
- Cuadro RH9 Distribución del personal docente interino, según grado académico, por unidad. II ciclo 2014. (Ver Gráfico RH 5)
- Cuadro RH10 Distribución del personal docente en propiedad según jornada por unidad I ciclo 2014. (Ver Gráfico RH6)
- Cuadro RH11 Distribución del personal docente en propiedad según jornada, por unidad. II ciclo 2014. (Ver Gráfico RH6)
- Cuadro RH12 Distribución del personal docente interino según jornada, por unidad. I ciclo 2014. (Ver Gráfico RH7)
- Cuadro RH13 Distribución del personal docente interino según jornada, por unidad. II ciclo 2014. (Ver Gráfico RH7)
- Cuadro RH14 Personal docente ad honórem, por unidad. 2009– 2014
- Cuadro RH15 Distribución de la carga académica del personal docente, por unidad. I ciclo 2014.
- Cuadro RH16 Total de cargas académicas por actividad. I ciclo de 2010 – 2014. (Ver Gráfico RH8)

Cuadro RH1 Distribución de Plazas en la Universidad de Costa Rica, por programa y subprograma. 2014

Unidades	Plazas ^{1/}							
	Total		Docente		De Apoyo		Administración	
	abs.	%	abs.	%	abs.	%	abs.	%
Total	6.011,92	100,00	2.714,60	45,15	775,11	12,89	2.522,22	41,95
Docencia	2.429,25	100,00	1.809,37	74,48	196,13	8,07	423,75	17,44
Apoyo a la Docencia	181,77	100,00	156,52	86,11	8,25	4,54	17,00	9,35
Licencia Sabática	10,50	100,00	10,50	100,00	0,00	0,00	0,00	0,00
Centro de Evaluación Académica	38,25	100,00	14,00	36,60	8,25	21,57	16,00	41,83
Tercer Ciclo	1,00	100,00	1,00	100,00	0,00	0,00	0,00	0,00
Servicios de Apoyo	126,77	100,00	125,77	99,21	0,00	0,00	1,00	0,79
Formación de Recursos Docentes	5,25	100,00	5,25	100,00	0,00	0,00	0,00	0,00
Area de Artes y Letras	253,85	100,00	209,85	82,67	9,50	3,74	34,50	13,59
Facultad de Bellas Artes	122,15	100,00	91,15	74,62	6,50	5,32	24,50	20,06
Artes Dramáticas	18,02	100,00	13,52	75,02	0,50	2,78	4,00	22,20
Artes Musicales	55,38	100,00	43,88	79,24	1,50	2,71	10,00	18,06
Artes Plásticas	48,75	100,00	33,75	69,23	4,50	9,23	10,50	21,54
Facultad de Letras	131,70	100,00	118,70	90,13	3,00	2,28	10,00	7,59
Filología	36,04	100,00	32,04	88,90	1,00	2,77	3,00	8,32
Filosofía	23,00	100,00	21,00	91,30	0,00	0,00	2,00	8,70
Lenguas Modernas	72,66	100,00	65,66	90,37	2,00	2,75	5,00	6,88
Area de Ciencias Básicas	329,67	100,00	237,92	72,17	37,00	11,22	54,75	16,61
Facultad de Ciencias	329,67	100,00	237,92	72,17	37,00	11,22	54,75	16,61
Biología	68,20	100,00	44,45	65,18	10,25	15,03	13,50	19,79
Física	61,08	100,00	47,08	77,08	6,50	10,64	7,50	12,28
Geología	36,80	100,00	20,80	56,52	7,25	19,70	8,75	23,78
Matemática	87,75	100,00	76,75	87,46	1,00	1,14	10,00	11,40
Química	75,83	100,00	48,83	64,40	12,00	15,82	15,00	19,78
Area de Ciencias Sociales	688,39	100,00	542,89	78,86	25,00	3,63	120,50	17,50
Facultad de Ciencias Económicas	147,01	100,00	125,51	85,38	1,50	1,02	20,00	13,60
Administración de Negocios	57,37	100,00	49,37	86,05	1,00	1,74	7,00	12,20
Administración Pública	37,70	100,00	31,70	84,08	0,00	0,00	6,00	15,92
Economía	28,53	100,00	24,53	85,98	0,00	0,00	4,00	14,02
Estadística	23,41	100,00	19,91	85,05	0,50	2,14	3,00	12,81
Facultad de Ciencias Sociales	281,32	100,00	225,32	80,09	19,50	6,93	36,50	12,97
Sociología	31,75	100,00	25,75	81,10	1,00	3,15	5,00	15,75
Cs. de la Comunicación Colectiva	49,80	100,00	35,80	71,89	10,00	20,08	4,00	8,03
Ciencias Políticas	29,38	100,00	23,38	79,58	0,00	0,00	6,00	20,42
Historia	33,83	100,00	30,33	89,66	0,00	0,00	3,50	10,34
Trabajo Social	36,18	100,00	30,18	83,42	0,00	0,00	6,00	16,58
Psicología	51,96	100,00	43,96	84,60	3,50	6,74	4,50	8,66
Geografía	22,28	100,00	15,28	68,59	4,00	17,95	3,00	13,46
Antropología	26,13	100,00	20,63	78,95	1,00	3,83	4,50	17,22
Facultad de Derecho	95,83	100,00	58,08	60,61	2,50	2,61	35,25	36,78
Facultad de Educación	164,22	100,00	133,97	81,58	1,50	0,91	28,75	17,51
Administración Educativa	18,90	100,00	15,90	84,13	0,00	0,00	3,00	15,87
Formación Docente	52,75	100,00	43,75	82,94	0,00	0,00	9,00	17,06
Orient. y Educación Especial	32,76	100,00	27,76	84,74	1,00	3,05	4,00	12,21
Bibliotecología Cs. Información	21,75	100,00	18,75	86,21	0,00	0,00	3,00	13,79
Educación Física y Deportes	38,07	100,00	27,82	73,07	0,50	1,31	9,75	25,61
Area de Salud	624,02	100,00	405,64	65,01	99,38	15,93	119,00	19,07
Facultad de Farmacia	65,29	100,00	41,54	63,62	11,00	16,85	12,75	19,53
Esc. de Farmacia	69,04	100,00	41,54	60,17	11,00	15,93	16,50	23,90
Facultad de Medicina	326,18	100,00	245,43	75,24	21,00	6,44	59,75	18,32
Medicina	177,30	100,00	126,55	71,38	18,00	10,15	32,75	18,47
Enfermería	56,75	100,00	44,25	77,97	0,00	0,00	12,50	22,03
Salud Pública	16,63	100,00	13,63	81,96	0,00	0,00	3,00	18,04
Nutrición	33,50	100,00	26,50	79,10	1,00	2,99	6,00	17,91
Tecnologías en Salud	42,00	100,00	34,50	82,14	2,00	4,76	5,50	13,10
Facultad de Microbiología	93,00	100,00	45,25	48,65	29,50	31,72	18,25	19,62

Facultad de Odontología	139,56	100,00	73,43	52,62	37,88	27,14	28,25	20,24
Area de Ciencias Agroalimentarias	109,50	100,00	84,50	77,17	14,00	12,79	11,00	10,05
Facultad de Agronomía	109,50	100,00	84,50	77,17	14,00	12,79	11,00	10,05
Economía Agrícola y Agronegocios	20,80	100,00	18,80	90,38	0,00	0,00	2,00	9,62
Agronomía	42,02	100,00	33,02	78,58	6,00	14,28	3,00	7,14
Zootecnia	25,43	100,00	18,43	72,48	4,00	15,73	3,00	11,80
Tecnología de Alimentos	22,25	100,00	14,25	64,04	4,00	17,98	4,00	17,98
Area de Ingeniería y Arquitectura	114,47	100,00	59,97	52,39	3,00	2,62	51,50	44,99
Facultad de Ingeniería	114,47	100,00	59,97	52,39	3,00	2,62	51,50	44,99
Ingeniería Civil	49,59	100,00	36,09	72,78	5,50	11,09	8,00	16,13
Ingeniería Química	24,25	100,00	17,75	73,20	2,00	8,25	4,50	18,56
Ingeniería Eléctrica	49,27	100,00	31,77	64,48	6,00	12,18	11,50	23,34
Ingeniería Mecánica	26,25	100,00	21,25	80,95	2,00	7,62	3,00	11,43
Ingeniería Industrial	33,50	100,00	27,00	80,60	0,00	0,00	6,50	19,40
Arquitectura	50,05	100,00	38,30	76,52	0,00	0,00	11,75	23,48
Ingeniería Agrícola	13,25	100,00	11,25	84,91	0,00	0,00	2,00	15,09
Cs. Computación e Información	44,62	100,00	34,62	77,59	2,00	4,48	8,00	17,93
Ingeniería Topográfica	17,10	100,00	14,10	82,46	1,00	5,85	2,00	11,70
Estudios Generales	127,58	100,00	112,08	87,85	0,00	0,00	15,50	12,15
Investigación	951,91	100,00	317,20	33,32	329,52	34,62	305,20	32,06
Apoyo a la Investigación	440,60	100,00	85,15	19,33	205,13	46,56	150,32	34,12
Servicios de Apoyo	61,63	100,00	52,13	84,58	8,50	13,79	1,00	1,62
Direcc. Editorial y Difusión de la Invest.	64,82	100,00	1,00	1,54	3,00	4,63	60,82	93,83
Ofic. de Biblioteca Doc. e Información	165,63	100,00	0,00	0,00	131,63	79,47	34,00	20,53
Jardín Lankester	22,75	100,00	3,75	16,48	9,00	39,56	10,00	43,96
Est. Experimental Fabio Baudrit M.	75,53	100,00	18,28	24,20	32,25	42,70	25,00	33,10
Est. Experimental Alfredo Volio Mata	23,00	100,00	4,00	17,39	13,00	56,52	6,00	26,09
Laboratorio de Ensayos Biologicos	10,00	100,00	2,00	20,00	6,00	60,00	2,00	20,00
Finca de Producción Animal	1,00	100,00	0,00	0,00	0,00	0,00	1,00	100,00
Observatorio del Desarrollo	5,25	100,00	1,50	28,57	1,75	33,33	2,00	38,10
Unidad de Gestión y Transf. del Conoci.	2,00	100,00	1,00	50,00	0,00	0,00	1,00	50,00
Lab. de Materiales y Modelos Estruc.	1,50	100,00	0,50	33,33	0,00	0,00	1,00	66,67
Finca Exp. Interdis de Model Agrope	6,00	100,00	0,50	8,33	0,00	0,00	5,50	91,67
Red y Museos	1,50	100,00	0,50	33,33	0,00	0,00	1,00	66,67
Centros e Inst. de Investigación	419,18	100,00	173,17	41,31	123,89	29,55	122,13	29,13
C. Inv. en Biolog. Celular y Molec.	22,00	100,00	11,00	50,00	5,50	25,00	5,50	25,00
C. Inv. en Cs. del Mar y Limnología	9,25	100,00	3,25	35,14	2,00	21,62	4,00	43,24
C. Inv. en Electroq. y Energ. Quím.	4,00	100,00	2,00	50,00	1,00	25,00	1,00	25,00
C. Inv. en Hem. Anorm. y Trast. Af.	6,50	100,00	1,50	23,08	4,00	61,54	1,00	15,38
C. Inv. en Productos Naturales	6,00	100,00	2,00	33,33	3,00	50,00	1,00	16,67
C. Inv. Geofísicas	7,00	100,00	1,00	14,29	4,00	57,14	2,00	28,57
C. Inv. en Enfermedades Tropicales	2,00	100,00	1,00	50,00	0,00	0,00	1,00	50,00
C. Inv. Históricas de América Central	9,50	100,00	4,50	47,37	2,00	21,05	3,00	31,58
C. Inv. en Contaminación Ambiental	16,50	100,00	8,00	48,48	6,50	39,39	2,00	12,12
C. Inv. Agronómicas	22,75	100,00	9,25	40,66	6,00	26,37	7,50	32,97
C. Inv. en Granos y Semillas	23,50	100,00	10,00	42,55	8,00	34,04	5,50	23,40
C. Inv. en Tecnología de Alimentos	35,13	100,00	14,50	41,28	12,63	35,94	8,00	22,78
I. Inv. en Ciencias Económicas	18,75	100,00	5,75	30,67	9,00	48,00	4,00	21,33
I. Inv. Psicológicas	32,04	100,00	16,54	51,62	4,00	12,48	11,50	35,89
I. Inv. En Educación	18,00	100,00	8,25	45,83	5,75	31,94	4,00	22,22
I. Inv. Sociales	21,88	100,00	11,25	51,42	4,13	18,88	6,50	29,71
I. Clodomiro Picado	37,75	100,00	11,00	29,14	18,75	49,67	8,00	21,19
I. Inv. en Salud	27,25	100,00	12,75	46,79	8,00	29,36	6,50	23,85
I. Inv. en Ingeniería	23,51	100,00	8,00	34,04	9,88	42,03	5,63	23,93
C. Inv. en Nutrición Animal	1,50	100,00	1,50	100,00	0,00	0,00	0,00	0,00
I. Inv. Agrícolas	0,50	100,00	0,50	100,00	0,00	0,00	0,00	0,00
I. Inv. Filosóficas	1,50	100,00	0,50	33,33	0,00	0,00	1,00	66,67
C. Inv. en Protección de Cultivo	2,50	100,00	1,50	60,00	0,00	0,00	1,00	40,00
C. Inv. en Ingeniería de Materiales	1,50	100,00	0,50	33,33	0,00	0,00	1,00	66,67
I. Inv. Farmaceuticas	0,50	100,00	0,50	100,00	0,00	0,00	0,00	0,00
C. Inv. en Estudios de la Mujer	5,25	100,00	1,00	19,05	1,75	33,33	2,50	47,62
C. Inv. en Desarrollo Sostenible	1,38	100,00	1,38	100,00	0,00	0,00	0,00	0,00
C. Inv. De identidad de Cultura Latinoam	8,25	100,00	4,25	51,52	1,00	12,12	3,00	36,36
C. de Inv. Matemática y Metamatemática	1,00	100,00	1,00	100,00	0,00	0,00	0,00	0,00
C. Inv. de Agro y Desarrollo Agroempres	2,50	100,00	0,50	20,00	0,00	0,00	2,00	80,00
Instituto de Inv. en Lingüística	4,00	100,00	1,00	25,00	0,50	12,50	2,50	62,50
C. Inv. en Matemática Pura y Aplicada	2,00	100,00	1,00	50,00	0,00	0,00	1,00	50,00
I. Inv. Jurídicas	2,00	100,00	1,00	50,00	0,00	0,00	1,00	50,00
C. Inv. en Estructuras Microscopicas	11,50	100,00	5,50	47,83	3,00	26,09	3,00	26,09
Centro Centroamericano de Población	2,50	100,00	0,50	20,00	0,00	0,00	2,00	80,00

Ctro de Inv. Espaciales	3,50	100,00	0,50	14,29	0,00	0,00	3,00	85,71
Ctro de Inv. Atómicas, Nucle. y Molecul	3,50	100,00	0,50	14,29	2,00	57,14	1,00	28,57
Ctro. Inv. y Capacitac. En Admin. Pública	8,50	100,00	2,50	29,41	0,00	0,00	6,00	70,59
Ctro. Inv. y Estudios Políticos "J.M. Castr	2,25	100,00	0,75	33,33	0,00	0,00	1,50	66,67
Ctro. Inv. Tecnol. Infor y Comunicación	5,50	100,00	3,50	63,64	0,00	0,00	2,00	36,36
Ctro. Inv. en Comunicación	0,50	100,00	0,50	100,00	0,00	0,00	0,00	0,00
Ctro. Inv. Sobre Diversidad Cult y Estud	0,25	100,00	0,25	100,00	0,00	0,00	0,00	0,00
Ctro. Inv. en Neurociencias	1,75	100,00	0,25	14,29	1,50	85,71	0,00	0,00
Ctro.Inv. en Cs. del Movimiento Huma	0,25	100,00	0,25	100,00	0,00	0,00	0,00	0,00
Ctro. Inv. en Ciencias Geológicas	1,50	100,00	0,50	33,33	0,00	0,00	1,00	66,67
Sistema de Estudios de Posgrado	92,13	100,00	58,88	63,91	0,50	0,54	32,75	35,55
Acción Social	196,47	100,00	34,00	17,31	117,72	59,92	44,75	22,78
Divulgación y Difusión	116,34	100,00	0,00	0,00	91,09	78,30	25,25	21,70
Semanario Universidad	20,09	100,00	0,00	0,00	11,09	55,20	9,00	44,80
Radio Universidad de Costa Rica	28,50	100,00	0,00	0,00	20,75	72,81	7,75	27,19
Canal 15	41,00	100,00	0,00	0,00	40,00	97,56	1,00	2,44
Oficina de Divulgación e Información	26,75	100,00	0,00	0,00	19,25	71,96	7,50	28,04
Apoyo a la Acción Social	80,13	100,00	34,00	42,43	26,63	33,23	19,50	24,34
Trabajo Comunal Universitario	6,75	100,00	1,50	22,22	1,00	14,81	4,25	62,96
Teatro Universistario	1,25	100,00	0,00	0,00	1,00	80,00	0,25	20,00
Extensión Cultural	17,75	100,00	0,00	0,00	17,75	100,00	0,00	0,00
Servicios de Apoyo a la Acción Social	33,25	100,00	30,00	90,23	2,25	6,77	1,00	3,01
Unidades de Extensión Docente	6,00	100,00	1,50	25,00	0,00	0,00	4,50	75,00
Centro Infantil Laboratorio	12,13	100,00	1,00	8,25	3,63	29,90	7,50	61,86
Vida Estudiantil	196,26	100,00	0,00	0,00	38,50	19,62	157,76	80,38
Servicios de Apoyo de Vida Estudiantil	3,50	100,00	0,00	0,00	1,00	28,57	2,50	71,43
Oficina de Registro e información	47,01	100,00	0,00	0,00	0,00	0,00	47,01	100,00
Oficina de Becas y Atención Socioec.	39,75	100,00	0,00	0,00	3,50	8,81	36,25	91,19
Oficina de Orientación	38,75	100,00	0,00	0,00	30,50	78,71	8,25	21,29
Oficina de Bienestar y Salud	67,25	100,00	0,00	0,00	3,50	5,20	63,75	94,80
Administración	656,00	100,00	0,00	0,00	0,00	0,00	656,00	100,00
Adm. Financ. y de Personal	157,50	100,00	0,00	0,00	0,00	0,00	157,50	100,00
Oficina de Admistración Financiera	84,00	100,00	0,00	0,00	0,00	0,00	84,00	100,00
Oficina de Personal	73,50	100,00	0,00	0,00	0,00	0,00	73,50	100,00
Servicios	498,50	100,00	0,00	0,00	0,00	0,00	498,50	100,00
Oficina de Suministros	67,50	100,00	0,00	0,00	0,00	0,00	67,50	100,00
Unidad de Coordinación de Serv. Gener	25,00	100,00	0,00	0,00	0,00	0,00	25,00	100,00
Sección de Construc. y Mantenimiento	185,00	100,00	0,00	0,00	0,00	0,00	185,00	100,00
Sección de Correos	11,00	100,00	0,00	0,00	0,00	0,00	11,00	100,00
Sección de Transportes	42,00	100,00	0,00	0,00	0,00	0,00	42,00	100,00
Sección de Seguridad y Tránsito	149,50	100,00	0,00	0,00	0,00	0,00	149,50	100,00
Sección de Mantenimiento de Maq. y Ec	16,50	100,00	0,00	0,00	0,00	0,00	16,50	100,00
Servicios de Apoyo	3,00	100,00	0,00	0,00	0,00	0,00	3,00	100,00
Dirección Superior	667,51	100,00	69,00	10,34	21,00	3,15	577,51	86,52
Consejo Universitario	55,25	100,00	8,50	15,38	0,00	0,00	46,75	84,62
Rectoría	27,00	100,00	1,00	3,70	0,00	0,00	26,00	96,30
Vicerrectorías	145,38	100,00	18,00	12,38	15,25	10,49	112,13	77,13
Vicerrectoría de Docencia	21,50	100,00	6,00	27,91	1,00	4,65	14,50	67,44
Vicerrectoría de Investigación	47,75	100,00	5,50	11,52	14,25	29,84	28,00	58,64
Vicerrectoría de Acción Social	37,50	100,00	4,00	10,67	0,00	0,00	33,50	89,33
Vicerrectoría de Vida Estudiantil	11,50	100,00	1,50	13,04	0,00	0,00	10,00	86,96
Vicerrectoría de Administración	27,13	100,00	1,00	3,69	0,00	0,00	26,13	96,31
Decanatos	145,75	100,00	10,50	7,20	3,75	2,57	131,50	90,22
Decanato de Bellas Artes	5,25	100,00	1,25	23,81	0,00	0,00	4,00	76,19
Decanato de Letras	18,00	100,00	1,00	5,56	0,00	0,00	17,00	94,44
Decanato de Ciencias Básicas	3,00	100,00	1,00	33,33	0,00	0,00	2,00	66,67
Decanato de Ciencias Económicas	19,50	100,00	1,00	5,13	0,00	0,00	18,50	94,87
Decanato de Educación	16,75	100,00	2,25	13,43	0,00	0,00	14,50	86,57
Decanato de Ciencias Sociales	32,00	100,00	1,00	3,13	0,00	0,00	31,00	96,88
Decanato de Medicina	19,25	100,00	1,00	5,19	1,75	9,09	16,50	85,71
Decanato de Cs Agroalimentarias	15,00	100,00	1,00	6,67	2,00	13,33	12,00	80,00
Decanato de Ingeniería	17,00	100,00	1,00	5,88	0,00	0,00	16,00	94,12

Oficinas Administrativas	294,13	100,00	31,00	10,54	2,00	0,68	261,13	88,78
Oficina de Planificación Universitaria	31,50	100,00	0,00	0,00	0,00	0,00	31,50	100,00
Oficina de Contraloría	34,00	100,00	0,00	0,00	0,00	0,00	34,00	100,00
Oficina Jurídica	17,63	100,00	0,00	0,00	0,00	0,00	17,63	100,00
Oficina Ejecutora del Plan de Invers.	26,75	100,00	0,00	0,00	0,00	0,00	26,75	100,00
Oficina de Asuntos Internacionales	16,00	100,00	2,00	12,50	0,00	0,00	14,00	87,50
Centro de Informática	84,50	100,00	0,00	0,00	0,00	0,00	84,50	100,00
Tribunal Universitario	4,50	100,00	1,50	33,33	0,00	0,00	3,00	66,67
Unidades de Apoyo Académico	10,25	100,00	5,50	53,66	0,00	0,00	4,75	46,34
Proyectos Específicos	30,50	100,00	11,00	36,07	1,00	3,28	18,50	60,66
Recinto de Golfito	30,50	100,00	11,00	36,07	1,00	3,28	18,50	60,66
Archivo Universitario	8,00	100,00	0,00	0,00	0,00	0,00	8,00	100,00
Desarrollo Regional	914,53	100,00	485,03	53,04	72,25	7,90	357,25	39,06
Sede Regional de Occidente ^{2/}	339,76	100,00	178,01	52,39	37,25	10,96	124,50	36,64
Docencia (San Ramón)	183,51	100,00	170,26	92,78	6,50	3,54	6,75	3,68
Investigación (San Ramón)	29,75	100,00	6,00	20,17	21,25	71,43	2,50	8,40
Acción Social (San Ramón)	7,00	100,00	0,75	10,71	3,50	50,00	2,75	39,29
Vida Estudiantil (San Ramón)	20,50	100,00	0,00	0,00	5,00	24,39	15,50	75,61
Administración (San Ramón)	99,00	100,00	1,00	1,01	1,00	1,01	97,00	97,98
Sede Regional de Guanacaste ^{3/}	179,42	100,00	90,92	50,67	10,00	5,57	78,50	43,75
Docencia (Guanacaste)	81,85	100,00	80,85	98,78	1,00	1,22	0,00	0,00
Investigación (Guanacaste)	11,83	100,00	3,83	32,35	7,00	59,20	1,00	8,46
Acción Social (Guanacaste)	4,75	100,00	4,75	100,00	0,00	0,00	0,00	0,00
Vida Estudiantil (Guanacaste)	10,00	100,00	0,50	5,00	2,00	20,00	7,50	75,00
Administración (Guanacaste)	71,00	100,00	1,00	1,41	0,00	0,00	70,00	98,59
Sede Regional del Atlántico ^{4/}	196,22	100,00	92,72	47,25	14,75	7,52	88,75	45,23
Docencia (Turrialba)	94,22	100,00	89,22	94,69	2,00	2,12	3,00	3,18
Investigación (Turrialba)	10,00	100,00	1,50	15,00	8,50	85,00	0,00	0,00
Acción Social (Turrialba)	2,00	100,00	0,50	25,00	0,00	0,00	1,50	75,00
Vida Estudiantil (Turrialba)	13,50	100,00	0,50	3,70	3,25	24,07	9,75	72,22
Administración (Turrialba)	76,50	100,00	1,00	1,31	1,00	1,31	74,50	97,39
Sede Regional de Limón	106,00	100,00	67,00	63,21	3,50	3,30	35,50	33,49
Docencia (Limón)	68,00	100,00	66,00	97,06	1,00	1,47	1,00	1,47
Investigación (Limón)	2,00	100,00	0,00	0,00	1,00	50,00	1,00	50,00
Acción Social (Limón)	1,00	100,00	0,00	0,00	0,00	0,00	1,00	100,00
Vida Estudiantil (Limón)	10,00	100,00	0,00	0,00	1,50	15,00	8,50	85,00
Administración (Limón)	25,00	100,00	1,00	4,00	0,00	0,00	24,00	96,00
Sede Regional del Pacífico	93,13	100,00	56,38	60,54	6,75	7,25	30,00	32,21
Docencia (Puntarenas)	50,38	100,00	50,38	100,00	0,00	0,00	0,00	0,00
Investigación (Puntarenas)	5,50	100,00	0,00	0,00	5,00	90,91	0,50	9,09
Acción Social (Puntarenas)	5,00	100,00	5,00	100,00	0,00	0,00	0,00	0,00
Vida Estudiantil (Puntarenas)	6,25	100,00	0,00	0,00	1,75	28,00	4,50	72,00
Administración (Puntarenas)	25,00	100,00	0,00	0,00	0,00	0,00	25,00	100,00
Dirección Superior (Puntarenas)	1,00	100,00	1,00	100,00	0,00	0,00	0,00	0,00

^{1/} Equivalentes de tiempo completo, y contemplan plazas en propiedad e interinas.

^{2/} Incluyen el Recinto de Tacares Grecia.

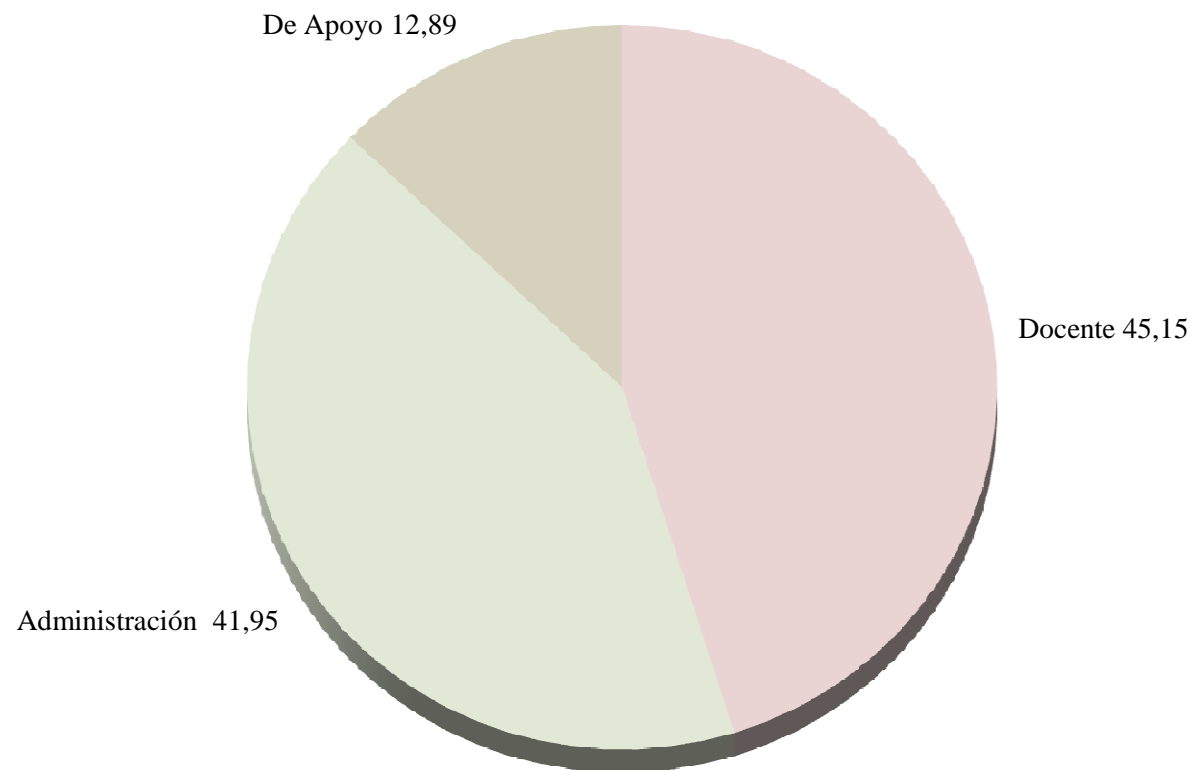
^{3/} Incluyen el Recinto de Santa Cruz.

^{4/} Incluyen el Recinto de Paraiso y el de Guapiles.

Gráfico RH1

Panorama Cuantitativo Universitario. 2014

Distribución relativa de las plazas en la UCR.



Fuente: Cuadro RH 1

Universidad de Costa Rica
Panorama Cuantitativo Universitario

Cuadro RH3: Distribución del personal docente, según tipo de nombramiento, por ciclo lectivo. 2010 - 2014.

Ciclo	Nombramiento	Total		Propiedad		Interinos	
		Abs.	%	Abs.	%	Abs.	%
	I ciclo 2010	5 331	100,00	1 569	29,43	3 762	70,57
	II ciclo 2010	5 095	100,00	1 600	31,40	3 495	68,60
	I ciclo 2011	6 019	100,00	1 622	26,95	4 397	73,05
	II ciclo 2011	5 859	100,00	1 636	27,92	4 223	72,08
	I ciclo 2012	5 936	100,00	1 644	27,70	4 292	72,30
	II ciclo 2012	6 231	100,00	1 624	26,06	4 607	73,94
	I ciclo 2013	6 067	100,00	1 687	27,81	4 380	72,19
	II ciclo 2013	6 038	100,00	1 677	27,77	4 361	72,23
	I ciclo 2014	6 074	100,00	1 749	28,79	4 325	71,21
	II ciclo 2014	6 278	100,00	1 730	27,56	4 548	72,44

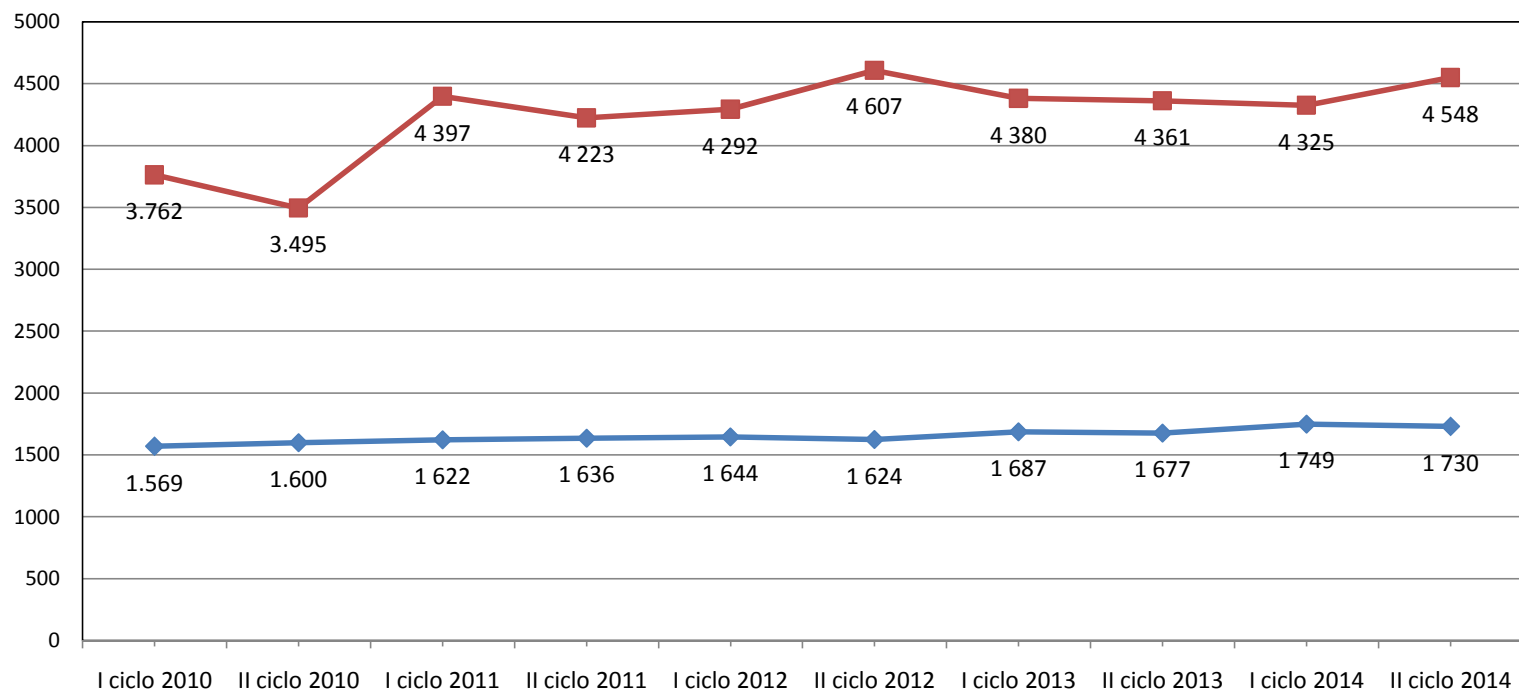
Nota: Se refiere a personas físicas, una misma persona puede tener varios tipos de nombramiento y jornadas.

Fuente: Centro de Evaluación Académica.
Oficina de Planificación Universitaria.

Gráfico RH2

Panorama Cuantitativo Universitario. 2014

Distribución absoluta del personal docente según tipo de nombramiento. 2010 - 2014



Fuente: Cuadro RH3

Propiedad Interino

Universidad de Costa Rica
Panorama Cuantitativo Universitario

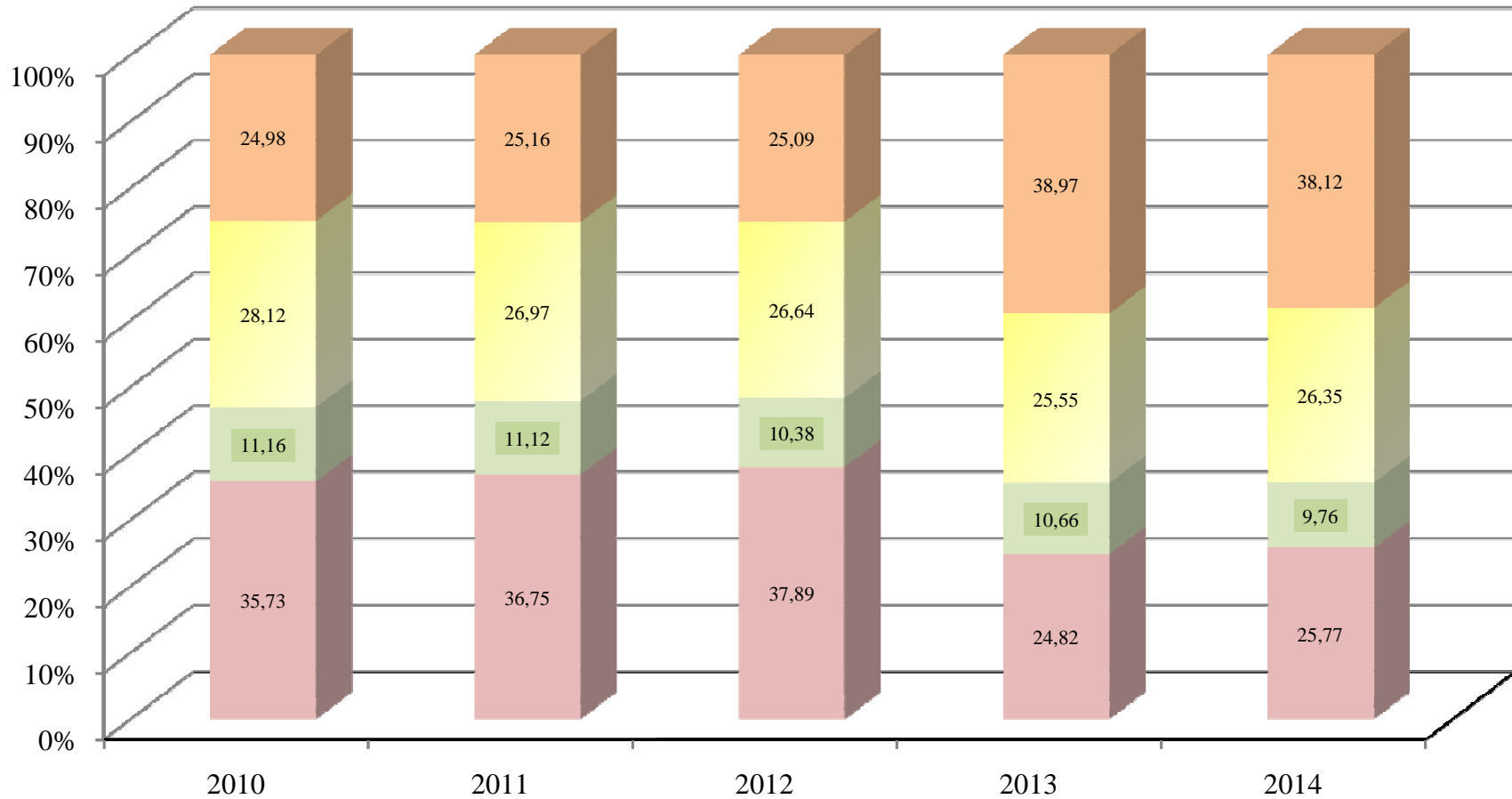
Cuadro RH5: Profesores en régimen académico, según categoría. 2010 - 2014.

Categoría Académica	Año	2010		2011		2012		2013		2014	
		abs.	%	abs.	%	abs.	%	abs.	%	abs.	%
Total		1.657	100,00	1.709	100,00	1.734	100,00	1.773	100,00	1.886	100,00
Catedrático		414	24,98	430	25,16	435	25,09	691	38,97	719	38,12
Asociado		466	28,12	461	26,97	462	26,64	453	25,55	184	26,35
Adjunto		185	11,16	190	11,12	180	10,38	189	10,66	497	9,76
Instructor		592	35,73	628	36,75	657	37,89	440	24,82	486	25,77

Fuente: Centro de Evaluación Académica.
Oficina de Planificación Universitaria.

Gráfico RH 3

Panorama Cuantitativo Universitario 2014 Distribución relativa de los profesores en Régimen Académico. 2010 - 2014



Fuente: Cuadro RH 5

Instructor Adjunto Asociado Catedrático

Gráfico RH4

Panorama Cuantitativo Universitario 2014
Distribución relativa de personal Docente en Régimen Académico, según grado académico.

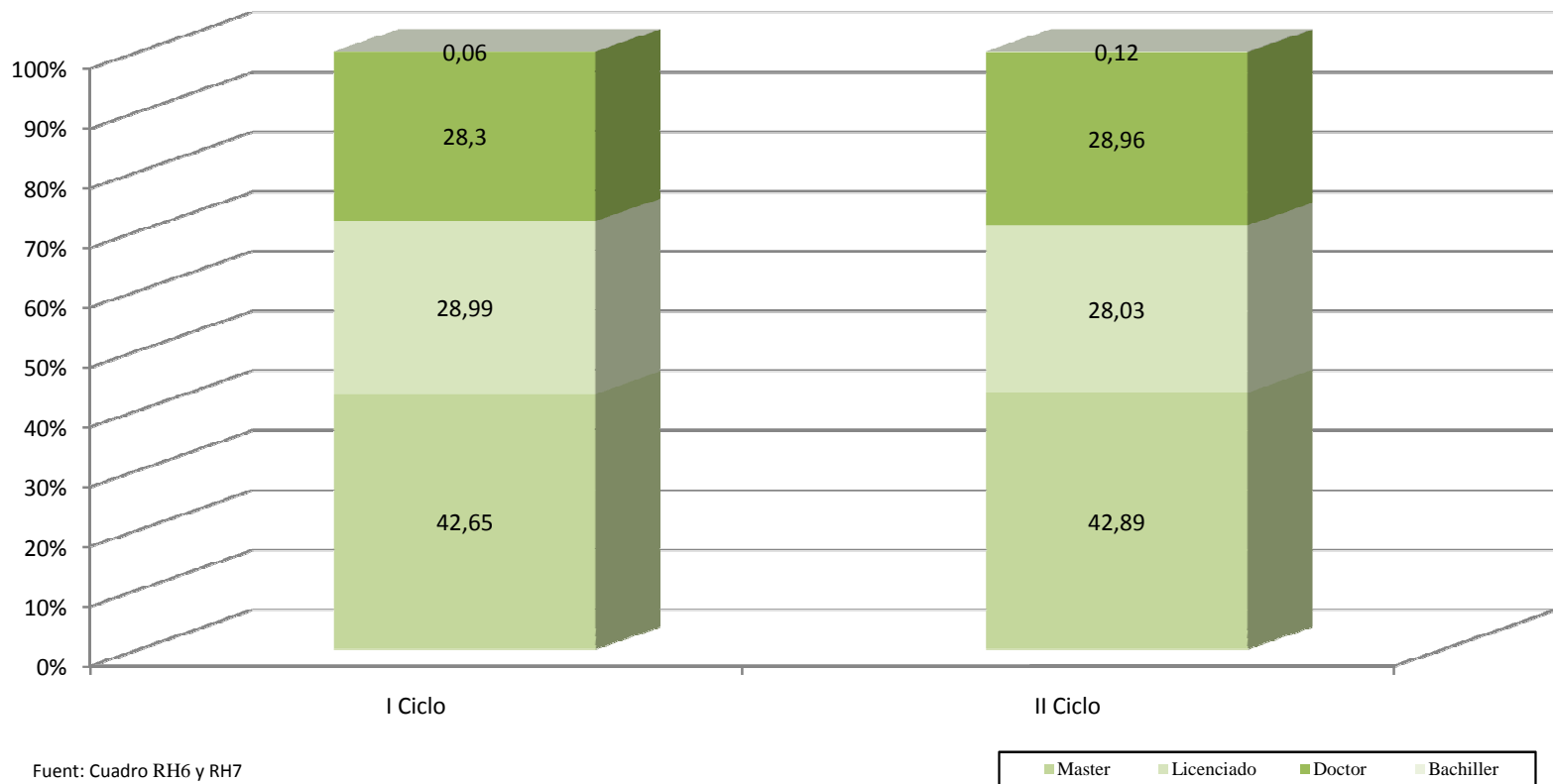
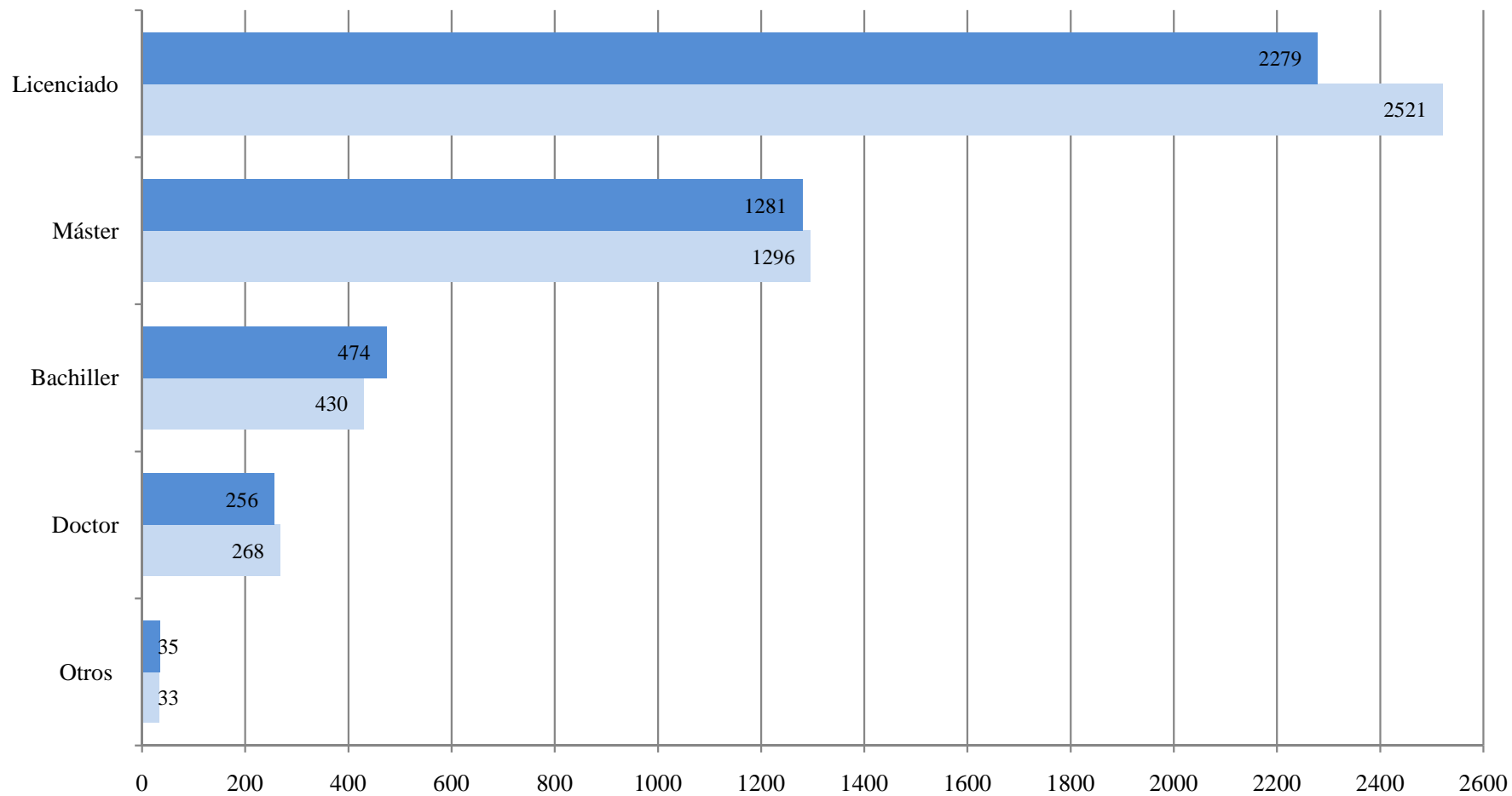


Gráfico RH5 Panorama Cuantitativo Universitario 2014

Distribución absoluta del personal Docente Interino. I ciclo y II ciclo

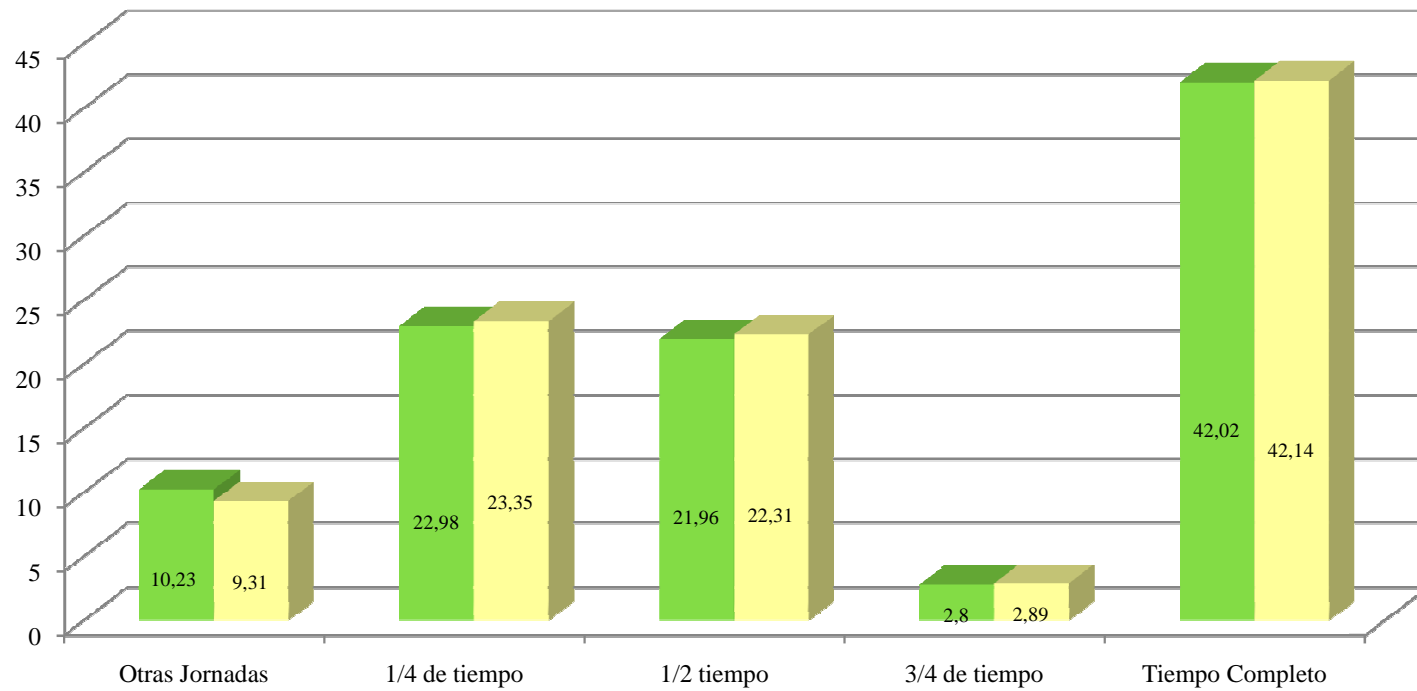


Fuente: Cuadro RH8 y RH9

■ I Ciclo ■ II Ciclo

Gráfico RH6

Panorama Cuantitativo Universitario 2014 Distribución relativa del Personal Docente en Régimen Académico, según jornada I ciclo y II ciclo

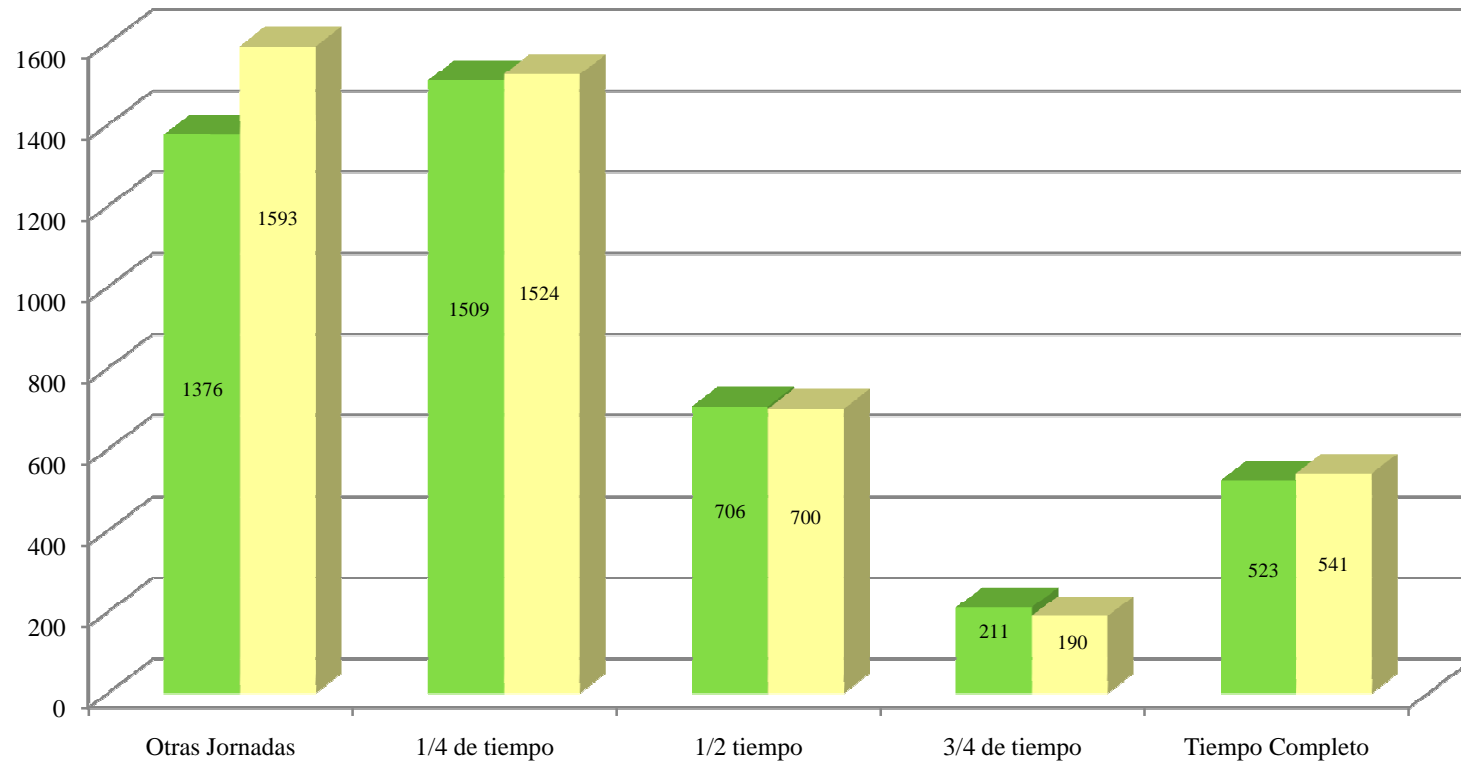


Fuente: Cuadro RH 10 y RH 11

■ I Ciclo ■ II Ciclo

Gráfico RH7

Panorama Cuantitativo Universitario 2014 Distribución absoluta del Personal Docente Interino, según jornada I ciclo y II ciclo



Fuente: Cuadro RH 12 y RH 13

■ I Ciclo ■ II Ciclo

Cuadro RH14: Personal docente ad honórem, por unidad. 2010 - 2014.

Unidades	Año	2010		2011		2012		2013		2014	
		I Ciclo	II Ciclo	I Ciclo	II Ciclo	I Ciclo	II Ciclo	I Ciclo	II Ciclo	I Ciclo	II Ciclo
Universidad de Costa Rica		179	162	164	163	157	148	577	254	503	121
Sede Rodrigo Facio		168	155	156	152	145	135	576	253	503	118
Docencia		157	143	138	133	129	117	572	251	499	116
Área de Artes y Letras		11	4	8	9	7	10	3	6	11	10
Facultad de Bellas Artes		1		1	1		1		1	3	2
Artes Plásticas				1	1				1	1	1
Artes Dramáticas		1					1			2	1
Facultad de Letras		10	4	7	8	7	9	3	5	8	8
Filología		1	1	1	1		2			2	2
Filosofía											
Lenguas Modernas		9	3	6	7	7	7	3	5	6	6
Área de Ciencias Sociales		16	22	10	11	14	11	7	8	9	5
Facultad de Ciencias Económicas		10	20	10	11	12	8	6	7	6	3
Administración de Negocios		3	4	3	4	5	4	2	3	3	
Economía		3	2	4	2	3	1	1	1		
Administración Pública		4	14	3	5	4	3	3	3	3	3
Facultad de Ciencias Sociales		2				2	2	1	1	3	2
Antropología											
Sociología						2	2			1	1
Cs. de la Comunicación Colectiva		2							1		1
Psicología								1		2	
Facultad de Derecho		1									
Facultad de Educación		3	2				1				
Orient. y Educación Especial											
Bibliotecas y Cs. Información		3	2				1				
Área de Salud		119	111	113	108	106	92	75	91	27	39
Facultad de Medicina		88	83	84	84	84	64	57	60		
Medicina		82	81	80	83	79	60	52	56	62	56
Tecnologías en Salud		3	1			4	4	4	3	4	3
Salud Pública		3	1	4	1	1		1	1		
Facultad de Microbiología		2	3	2	7	2	2	2	2	1	4
Facultad de Odontología		29	25	27	17	20	26	16	29	26	35
Área de Ciencias Agroalimentarias		2	3	2	1	1	2	2	2	1	2
Facultad de Ciencias Agroalimentarias		2	3	2	1	1	2	2	2	1	2
Economía Agrícola y Agronegocios		2	3	2	1	1	2	2	2	1	2
Área de Ingeniería y Arquitectura		7	2	4	3	1	2	2	2	1	1
Facultad de Ingeniería		7	2	4	3	1	2	2	2	1	1
Ingeniería Química											1
Ingeniería Eléctrica		7	2	3	1						
Ingeniería Mecánica				1	1	1	1				
Arquitectura					1		1	2	2	1	
Estudios Generales		2	1	1	1						1
Especialidades Médicas								483	142	450	58
Recinto de Golfito		1	1	1	1	1	1				
Investigación		11	12	18	19	16	18	4	2	4	2
Institutos		11	12	18	19	16	18	4	2	4	2
Ctro. Inv. Agronómicas		1	1	1	1	1	7				
Ins. Inv. Psicológicas		10	11	17	18	15	11	4	2	4	2
Sedes Regionales		11	7	8	11	12	13	1	1		3
Sede Regional de Occidente		3	1	2	2	1	1	1	1		
Sede Regional del Atlántico		8	6	6	9	11	12				3

Fuente: Vicerrectoría de Docencia.
Oficina de Planificación Universitaria.

Universidad de Costa Rica
Panorama Cuantitativo Universitario

Cuadro RH16: Total de carga académica por actividad, para el I ciclo de 2010-2014.

Actividad	Año	2010		2011		2012		2013		2014	
		abs.	%	abs.	%	abs.	%	abs.	%	abs.	%
Total		125.833,51	100,00	128.708,07	100,00	132.017,33	100,00	131.620,46	100,00	132.270,07	100,00
Docencia		85.488,74	67,94	86.720,51	67,38	87.535,93	66,31	92.336,13	70,15	93.036,60	70,34
Investigación		11.201,73	8,90	11.310,31	8,79	13.067,25	9,90	12.359,70	9,39	12.846,34	9,71
Acción Social		7.077,16	5,62	7.515,82	5,84	7.553,75	5,72	6.731,35	5,11	6.675,00	5,05
Docente-Administrativo		22.065,88	17,54	23.161,43	18,00	23.860,40	18,07	20.193,28	15,34	19.712,13	14,90

Nota: Los datos incluyen las unidades docentes y los centros e institutos de investigación.
La carga que se presenta es la real asignada para ese ciclo.

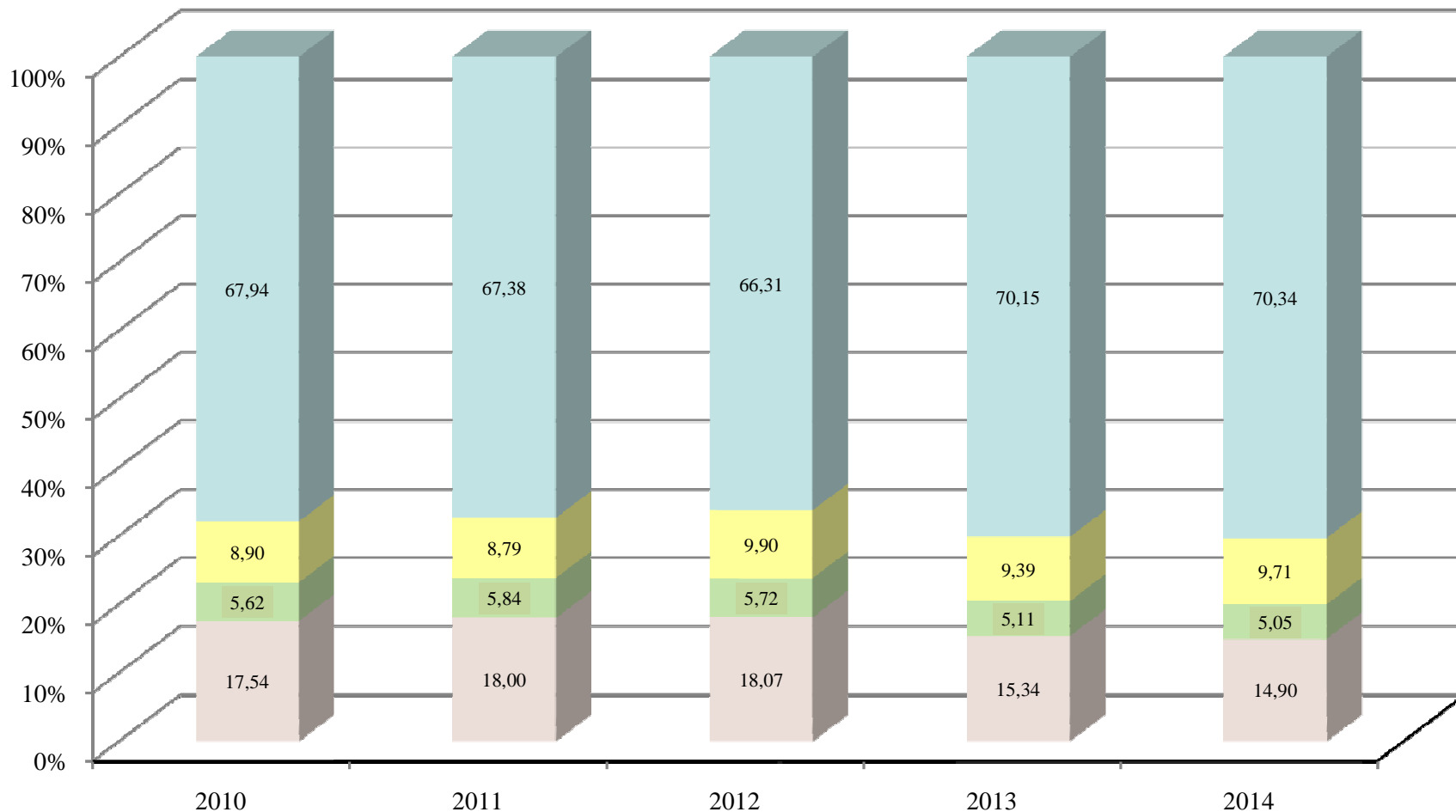
Fuente: Sección de Cargas Académicas. Centro de Evaluación Académica.
Oficina de Planificación Universitaria.

|||

Gráfico RH 8

Panorama Cuantitativo Universitario 2014

Distribución relativa de la Carga Académica asignada por actividad. 2010 - 2014



Fuente: Cuadro RH 16

■ Docencia ■ Investigación ■ Acción Social ■ Doc-Administ.